

→ |  **AVESCO SUSTAINABLE HIDDEN CHAMPIONS EQUITY A**

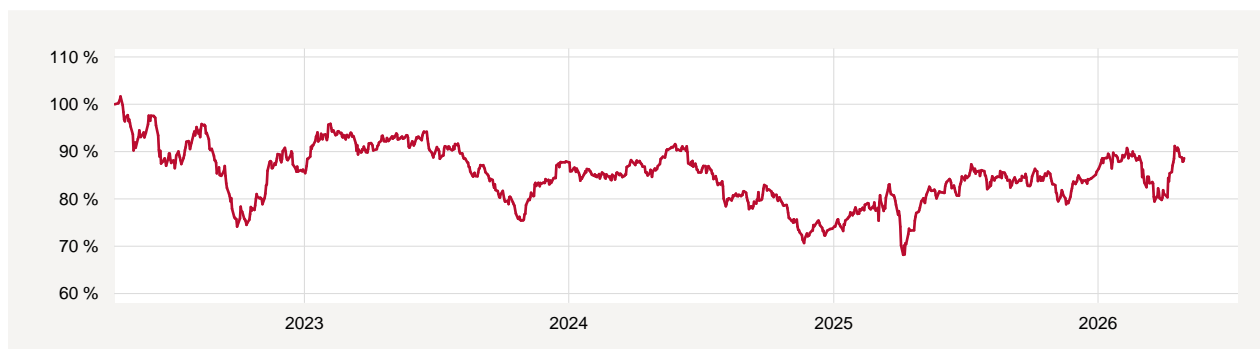
ISIN: DE000A3DCAR6

Auflegende Fondsgesellschaft: Universal Investment (Avesco)

Anlagestrategie

Ziel ist, über konzentrierte Investitionen in kleine und mittlere Hidden Champions-Unternehmen mit nachhaltigem Geschäftsmodell einen langfristigen Vermögenszuwachs zu erwirtschaften. Der Fonds investiert in Aktien von versteckten Kontinental- und Weltmarktführern (Hidden Champions) mit nachhaltigem Geschäftsmodell, die überwiegend über ein Nachhaltigkeitsrating der oekom research AG von C oder besser verfügen. Dafür werden alle europäischen SHCs (ca. 300 Aktiengesellschaften) evaluiert. Die Bewertung ist analog der bekannten Klassifizierung der Energieeffizienz bei elektrischen Geräten bzw. Kraftfahrzeugen aufgebaut, welche von G = nicht nachhaltig bis A = sehr nachhaltig reicht. Den Schwerpunkt bilden Unternehmen, die in ihrer Nische als Weltmarktführer gelten. Es wird ein konzentriertes Portfolio mit den nachhaltigsten Weltmarktführern angestrebt. Neben den genannten Aktien darf auch in Geldmarktinstrumente, Bankguthaben sowie sog. Sonstige Anlageinstrumente investiert werden.

Wertentwicklung






| | Laufendes Jahr | 3 Monate | 6 Monate | 1 Jahr | 3 Jahre p. a. | 5 Jahre p. a. | 10 Jahre p. a. | Seit Auflegung p. a. |
|---|----------------|----------|----------|--------|---------------|---------------|----------------|----------------------|
| avesco Sustainable Hidden Champions Equity A | 3,4 % | 0,9 % | 6,6 % | 13,4 % | -1,4 % | n.a. | n.a. | -2,9 % |

| Kennzahlen | 2 Jahre | 3 Jahre | 5 Jahre |
|----------------------|---------|---------|---------|
| Volatilität | 17,3 % | 15,8 % | n.a. |
| Sharpe-Ratio | -0,1 | -0,3 | n.a. |
| Max. Drawdown | -25,6 % | -27,6 % | n.a. |

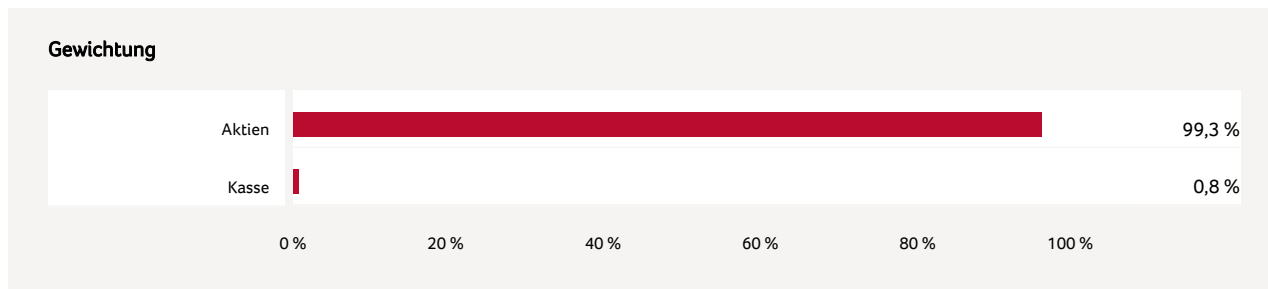
Volatilität: Die Volatilität dient als Risikomaß und gibt die Intensität der Kursschwankungen eines Wertpapiers an. Sie errechnet sich aus der Schwankungsbreite der Kursveränderungen des Wertpapiers innerhalb eines vorgegebenen Zeitraums um einen Mittelwert herum. Je größer diese Schwankungsbreite ist, desto volatil und somit risikoreicher ist das Wertpapier.

Sharpe-Ratio: Die Sharpe-Ratio misst die Überrendite eines Fonds gegenüber dem risikolosen Zins (hier: 1-Monats-Euribor) und setzt diese ins Verhältnis zum eingegangenen Risiko, ausgedrückt durch die Volatilität des Fonds. Je höher die Sharpe-Ratio, desto mehr Überrendite wurde pro Einheit eingegangenen Risikos erzielt. Eine negative Sharpe-Ratio besagt, dass die Rendite des Fonds unterhalb des risikolosen Zinssatzes lag.

Max. Drawdown: Der Maximum Drawdown wird in der Regel als Prozentwert angegeben und ist definiert als der maximale historische Wertverlust eines Wertpapiers.

 = ESG Fonds (Art. 8)
  = ESG Fonds (Art. 9)

Fondsportfolio



Fonds-Aufteilung

| Fondsportfolio | | |
|----------------|---------------------|-------|
| 1 | Mayr-Melnhof Karton | 3,4 % |
| 2 | Vossloh AG | 2,9 % |
| 3 | BEFESA S.A. | 2,9 % |
| 4 | Geberit AG | 2,9 % |
| 5 | Corbion | 2,9 % |
| 6 | Aixtron AG | 2,9 % |
| 7 | Forbo | 2,9 % |
| 8 | Oxford Instruments | 2,8 % |
| 9 | LANDIS+GYR GROUP AG | 2,8 % |
| 10 | Rational AG Reg | 2,7 % |

| Aufteilung | | |
|------------|-------------------------|--------|
| 1 | Industrie | 41,7 % |
| 2 | Informationstechnologie | 24,7 % |
| 3 | Materialien | 22,9 % |
| 4 | Gesundheitswesen | 10,1 % |
| 5 | Weitere Anteile | 0,7 % |

Fondsauflagen zum Stand 28.02.2026

Risiko

Risikoindikator

← 1 2 3 4 5 6 7 →

Niedrigeres Risiko Höheres Risiko

Der SRI (Summary Risk Indicator) bewertet das Risiko potenzieller Verluste aus der künftigen Wertentwicklung mit einem Wert zwischen 1 und 7 unter der Annahme, dass der Fonds bis zur empfohlenen Haltedauer gehalten wird. Dabei steht ein höherer Wert für ein entsprechend höheres Risiko. Weitere Informationen finden Sie in der Anlageoption unter <https://www.canadalife.de/basisinformativblatt-und-anlageoptionen>.

Kosten

| | |
|-----------------------------|--------|
| Fondsverwaltungsgebühr p.a. | 1,20 % |
| Laufende Kosten | 2,15 % |

Die Fondsverwaltungsgebühr wird von der aufliegenden Fondsgesellschaft bestimmt.

Die laufenden Kosten basieren auf den im vergangenen Geschäftsjahr tatsächlich angefallenen Aufwendungen. Diese Kosten können von Jahr zu Jahr schwanken. Die laufenden Kosten sind im Anteilspreis bereits enthalten und fallen nicht als zusätzliche Kosten an.

Stammdaten

| | |
|------------------------------|-------------------------------|
| ISIN | DE000A3DCAR6 |
| Fondstyp | Publikumsfonds |
| Fondsart | Aktienfonds |
| Auflegungsdatum | 14.04.2022 |
| Auflegende Fondsgesellschaft | Universal Investment (Avesco) |
| Fondswährung | Euro |

Anteilspreise

Die Anteilspreise werden täglich unter <http://www.canadalife.de/fonds-wertentwicklung> veröffentlicht. Anteile der Fonds dienen nur der Kapitalanlage der Beiträge und der Berechnung der Leistungen innerhalb der fondsgebundenen Produkte der Canada Life, wobei die jeweiligen Versicherungsbedingungen gelten. Die Anteile oder die den Fonds zugrunde liegenden Kapitalanlagen können nicht übertragen werden. Dies gilt auch dann, wenn sie auf der Basis handelbarer Anteile beruhen. Die angegebenen Wertentwicklungen verstehen sich nach Abzug der jeweiligen Fondsverwaltungsgebühr.

Rechtlicher Hinweis

Die vorliegende Darstellung dient lediglich der Informationsübermittlung bezüglich der jeweiligen bei Canada Life wählbaren Fonds im Rahmen eines Versicherungsvertrages und ersetzt nicht die individuelle sowie aktuelle produktbezogene Beratung. Sie ist weder Bestandteil der gesetzlich vorgeschriebenen Information noch der den jeweiligen Verträgen zugrundeliegenden Versicherungsbedingungen. Weiterhin ist sie weder als Empfehlung oder Kauf- bzw. Verkaufsangebot, noch als Aufforderung zum Kauf oder Verkauf für Fondsanteile innerhalb Ihrer Fondspolice zu verstehen. Wir empfehlen Ihnen, sich vor der Auswahl von Fondsanteilen für Ihre Fondspolice eingehend zu informieren und produktbezogen beraten zu lassen. Zu ausführlichen Informationen lesen Sie bitte die jeweiligen Versicherungsbedingungen und Fondsinformationen. Die Informationen zu den Anlageoptionen können Sie auf unserer Webseite unter www.canadalife.de/basisinformationsblatt-und-anlageoptionen einsehen.

Die Wertentwicklungen der Vergangenheit sind keine Garantie für die Wertentwicklung in der Zukunft. Das Anteilguthaben Ihrer Fondspolice kann starken Schwankungen unterworfen sein, so dass Ihre Fondspolice nicht nur Renditechancen, sondern auch Anlagerisiken birgt.

Diese Darstellung basiert auf Informationen aus sorgfältig ausgewählten Quellen, welche von uns als verlässlich eingestuft werden. Da technische Ungenauigkeiten und typographische Fehler jedoch nicht auszuschließen sind, übernimmt Canada Life Assurance Europe plc keine Haftung für die Vollständigkeit, Richtigkeit und Genauigkeit der dargestellten Inhalte.

Canada Life Assurance Europe plc, Postfach 1763, 63237 Neu-Isenburg

Telefon: 06102-30618-00, kundenservice@canadalife.de, <http://www.canadalife.de>