

→ |  DJE - GOLD & RESSOURCEN I (EUR)

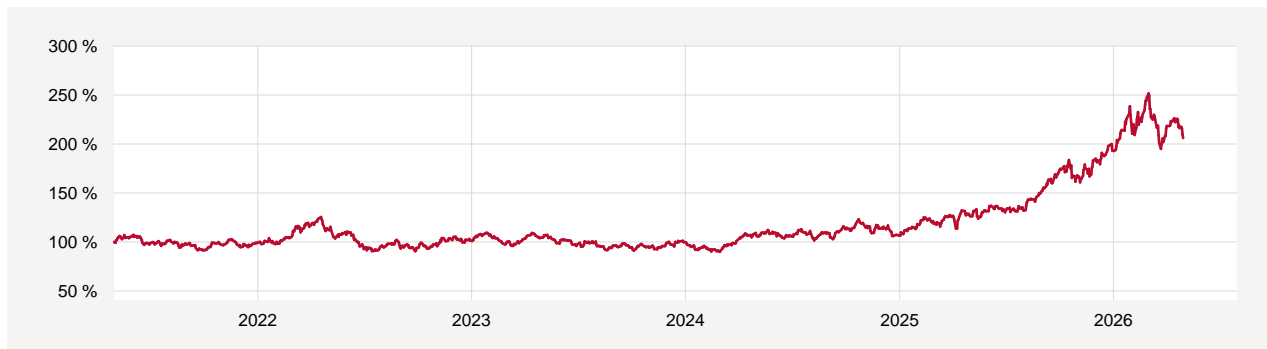
ISIN: LU0159550820

Auflegende Fondsgesellschaft: DJE Kapital

Anlagestrategie

Der Teilfonds investiert sein Vermögen überwiegend in Aktien, wobei zu wesentlichen Teilen in Aktien von Gesellschaften, die mit der Gewinnung, Verarbeitung und Vermarktung von Gold tätig sind, investiert wird. Daneben kann der Teilfonds in Aktien von Gesellschaften, die im Bereich anderer primärer Ressourcen tätig sind, in Wertpapiere, welche die Preisentwicklung eines Rohstoffes 1:1 abbilden, in Anleihen, Bankguthaben (50%) und andere Fonds (max. 10%) investieren. Neben den vorgenannten Vorgaben erfolgt die Zusammenstellung des Portfolios aktiv und unabhängig von jeglichen Vergleichsindex-, Länder-, Laufzeit-, Rating- und Marktkapitalisierungsvorgaben unter Berücksichtigung von ESG-Faktoren. Der Teilfonds kann Finanzinstrumente, deren Wert von künftigen Preisen anderer Vermögensgegenstände abhängt ("Derivate") zur Absicherung oder Steigerung des Vermögens einsetzen.

Wertentwicklung



	Laufendes Jahr	3 Monate	6 Monate	1 Jahr	3 Jahre p. a.	5 Jahre p. a.	10 Jahre p. a.	Seit Auflegung p. a.
DJE - Gold & Ressourcen I (EUR)	6,7 %	-10,3 %	22,8 %	62,0 %	25,5 %	15,6 %	10,9 %	5,9 %



Kennzahlen	2 Jahre	3 Jahre	5 Jahre
Volatilität	27,2 %	24,2 %	22,9 %
Sharpe-Ratio	1,3	0,9	0,6
Max. Drawdown	-22,5 %	-22,5 %	-28,3 %

Volatilität: Die Volatilität dient als Risikomaß und gibt die Intensität der Kursschwankungen eines Wertpapiers an. Sie errechnet sich aus der Schwankungsbreite der Kursveränderungen des Wertpapiers innerhalb eines vorgegebenen Zeitraums um einen Mittelwert herum. Je größer diese Schwankungsbreite ist, desto volatil und somit risikoreicher ist das Wertpapier.

Sharpe-Ratio: Die Sharpe-Ratio misst die Überrendite eines Fonds gegenüber dem risikolosen Zins (hier: 1-Monats-Euribor) und setzt diese ins Verhältnis zum eingegangenen Risiko, ausgedrückt durch die Volatilität des Fonds. Je höher die Sharpe-Ratio, desto mehr Überrendite wurde pro Einheit eingegangenen Risikos erzielt. Eine negative Sharpe-Ratio besagt, dass die Rendite des Fonds unterhalb des risikolosen Zinssatzes lag.

Max. Drawdown: Der Maximum Drawdown wird in der Regel als Prozentwert angegeben und ist definiert als der maximale historische Wertverlust eines Wertpapiers.

 = ESG Fonds (Art. 8)

  = ESG Fonds (Art. 9)

Kosten

Fondsverwaltungsgebühr p.a.	1,07 %
Laufende Kosten	2,16 %

Die Fondsverwaltungsgebühr wird von der aufliegenden Fondsgesellschaft bestimmt.

Die laufenden Kosten basieren auf den im vergangenen Geschäftsjahr tatsächlich angefallenen Aufwendungen. Diese Kosten können von Jahr zu Jahr schwanken. Die laufenden Kosten sind im Anteilspreis bereits enthalten und fallen nicht als zusätzliche Kosten an.

Stammdaten

ISIN	LU0159550820
Fondstyp	Publikumsfonds
Fondsart	Aktienfonds
Auflegungsdatum	27.01.2003
Auflegende Fondsgesellschaft	DJE Kapital
Fondswährung	Euro

Anteilspreise

Die Anteilspreise werden täglich unter <http://www.canadalife.de/fonds-wertentwicklung> veröffentlicht. Anteile der Fonds dienen nur der Kapitalanlage der Beiträge und der Berechnung der Leistungen innerhalb der fondsgebundenen Produkte der Canada Life, wobei die jeweiligen Versicherungsbedingungen gelten. Die Anteile oder die den Fonds zugrunde liegenden Kapitalanlagen können nicht übertragen werden. Dies gilt auch dann, wenn sie auf der Basis handelbarer Anteile beruhen. Die angegebenen Wertentwicklungen verstehen sich nach Abzug der jeweiligen Fondsverwaltungsgebühr.

Rechtlicher Hinweis

Die vorliegende Darstellung dient lediglich der Informationsübermittlung bezüglich der jeweiligen bei Canada Life wählbaren Fonds im Rahmen eines Versicherungsvertrages und ersetzt nicht die individuelle sowie aktuelle produktbezogene Beratung. Sie ist weder Bestandteil der gesetzlich vorgeschriebenen Information noch der den jeweiligen Verträgen zugrundeliegenden Versicherungsbedingungen. Weiterhin ist sie weder als Empfehlung oder Kauf- bzw. Verkaufsangebot, noch als Aufforderung zum Kauf oder Verkauf für Fondsanteile innerhalb Ihrer Fondspolice zu verstehen. Wir empfehlen Ihnen, sich vor der Auswahl von Fondsanteilen für Ihre Fondspolice eingehend zu informieren und produktbezogen beraten zu lassen. Zu ausführlichen Informationen lesen Sie bitte die jeweiligen Versicherungsbedingungen und Fondsinformationen. Die Informationen zu den Anlageoptionen können Sie auf unserer Webseite unter www.canadalife.de/basisinformationsblatt-und-anlageoptionen einsehen.

Die Wertentwicklungen der Vergangenheit sind keine Garantie für die Wertentwicklung in der Zukunft. Das Anteilguthaben Ihrer Fondspolice kann starken Schwankungen unterworfen sein, so dass Ihre Fondspolice nicht nur Renditechancen, sondern auch Anlagerisiken birgt.

Diese Darstellung basiert auf Informationen aus sorgfältig ausgewählten Quellen, welche von uns als verlässlich eingestuft werden. Da technische Ungenauigkeiten und typographische Fehler jedoch nicht auszuschließen sind, übernimmt Canada Life Assurance Europe plc keine Haftung für die Vollständigkeit, Richtigkeit und Genauigkeit der dargestellten Inhalte.

Canada Life Assurance Europe plc, Postfach 1763, 63237 Neu-Isenburg

Telefon: 06102-30618-00, kundenservice@canadalife.de, <http://www.canadalife.de>