

→ |  FIDELITY FUNDS - GLOBAL TECHNOLOGY FUND Y-ACC-EURO

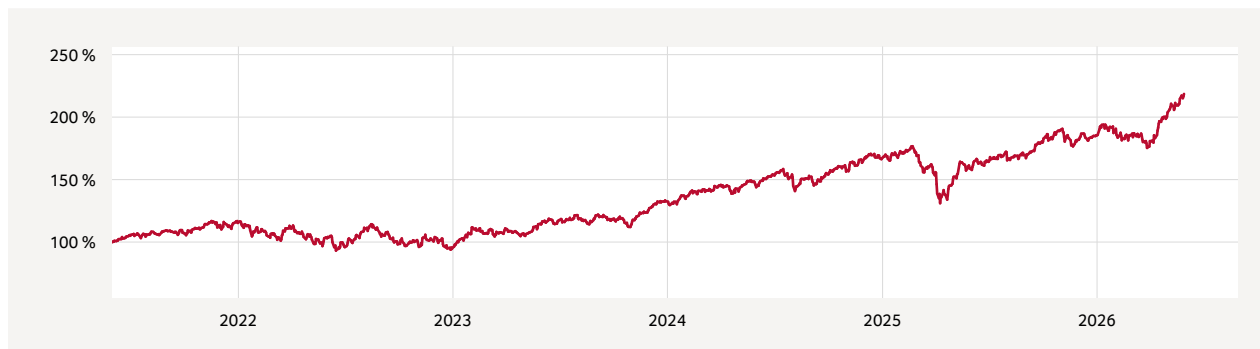
ISIN: LU0346389348

Auflegende Fondsgesellschaft: Fidelity

## Anlagestrategie

Der Teilfonds investiert mindestens 70 % (in der Regel 75 %) seines Vermögens in Aktien von Unternehmen aus aller Welt, einschließlich Schwellenländern, die Produkte, Prozesse oder Dienstleistungen entwickeln oder entwickeln werden, die technologische Fortschritte oder Verbesserungen ermöglichen oder davon profitieren. Der Teilfonds darf ergänzend auch in Geldmarktinstrumente investieren. Der Teilfonds investiert mindestens 50 % seines Vermögens in Wertpapiere von Unternehmen mit guten Umwelt-, Sozial- und Governance-Eigenschaften (ESG).

## Wertentwicklung






	Laufendes Jahr	3 Monate	6 Monate	1 Jahr	3 Jahre p. a.	5 Jahre p. a.	10 Jahre p. a.	Seit Auflegung p. a.
<b>Fidelity Funds - Global Technology Fund Y-ACC-Euro</b>	18,0 %	17,9 %	20,3 %	37,7 %	24,2 %	16,9 %	22,1 %	18,9 %

Kennzahlen	2 Jahre	3 Jahre	5 Jahre
<b>Volatilität</b>	18,2 %	16,5 %	18,3 %
<b>Sharpe-Ratio</b>	1,1	1,2	0,8
<b>Max. Drawdown</b>	-25,8 %	-25,8 %	-25,8 %

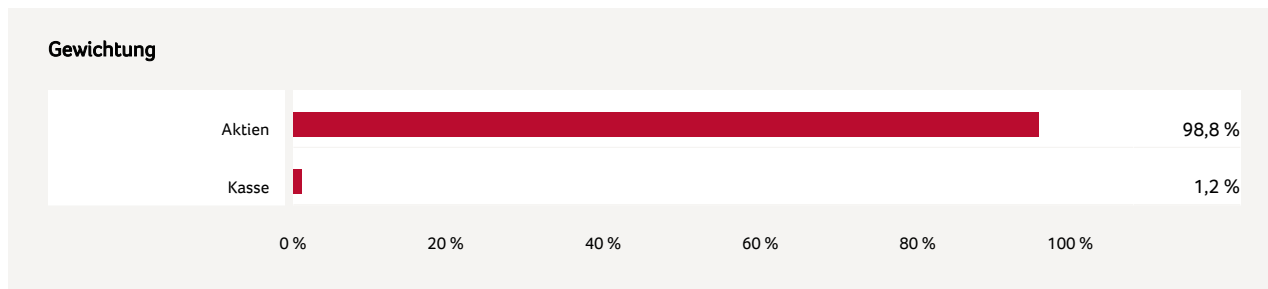
**Volatilität:** Die Volatilität dient als Risikomaß und gibt die Intensität der Kursschwankungen eines Wertpapiers an. Sie errechnet sich aus der Schwankungsbreite der Kursveränderungen des Wertpapiers innerhalb eines vorgegebenen Zeitraums um einen Mittelwert herum. Je größer diese Schwankungsbreite ist, desto volatil und somit risikoreicher ist das Wertpapier.

**Sharpe-Ratio:** Die Sharpe-Ratio misst die Überrendite eines Fonds gegenüber dem risikolosen Zins (hier: 1-Monats-Euribor) und setzt diese ins Verhältnis zum eingegangenen Risiko, ausgedrückt durch die Volatilität des Fonds. Je höher die Sharpe-Ratio, desto mehr Überrendite wurde pro Einheit eingegangenen Risikos erzielt. Eine negative Sharpe-Ratio besagt, dass die Rendite des Fonds unterhalb des risikolosen Zinssatzes lag.

**Max. Drawdown:** Der Maximum Drawdown wird in der Regel als Prozentwert angegeben und ist definiert als der maximale historische Wertverlust eines Wertpapiers.

 = ESG Fonds (Art. 8)  
  = ESG Fonds (Art. 9)

## Fondsportfolio



## Fonds-Aufteilung

Fondsportfolio			Aufteilung		
1	Taiwan Semiconductor Manufact. ADR	9,2 %	1	Informationstechnologie	65,5 %
2	Microsoft Corp.	5,9 %	2	Kommunikationsdienstleist.	13,0 %
3	Apple Inc.	5,3 %	3	Konsumgüter	9,1 %
4	Alphabet, Inc. - Class C	5,0 %	4	Finanzwesen	4,1 %
5	Amazon.com Inc.	4,2 %	5	Industrie	3,6 %
6	Oracle Corp.	3,3 %	6	Immobilien	2,1 %
7	ASML Holding N.V.	3,1 %	7	Weitere Anteile	1,2 %
8	Texas Instruments	3,0 %	8	Energie	0,8 %
9	Ericsson	2,6 %	9	Werkstoffe	0,6 %
10	Intuit	2,1 %			

Fondsauflagen zum Stand 30.04.2026

## Risiko

### Risikoindikator



Der SRI (Summary Risk Indicator) bewertet das Risiko potenzieller Verluste aus der künftigen Wertentwicklung mit einem Wert zwischen 1 und 7 unter der Annahme, dass der Fonds bis zur empfohlenen Haltedauer gehalten wird. Dabei steht ein höherer Wert für ein entsprechend höheres Risiko. Weitere Informationen finden Sie in der Anlageoption unter <https://www.canadalife.de/basisinformatiionsblatt-und-anlageoptionen>.

## Kosten

Fondsverwaltungsgebühr p.a.	0,80 %
Laufende Kosten	1,04 %

Die Fondsverwaltungsgebühr wird von der aufliegenden Fondsgesellschaft bestimmt.

Die laufenden Kosten basieren auf den im vergangenen Geschäftsjahr tatsächlich angefallenen Aufwendungen. Diese Kosten können von Jahr zu Jahr schwanken. Die laufenden Kosten sind im Anteilspreis bereits enthalten und fallen nicht als zusätzliche Kosten an.

## Stammdaten

ISIN	LU0346389348
Fondstyp	Publikumsfonds
Fondsart	Aktienfonds
Auflegungsdatum	17.03.2008
Auflegende Fondsgesellschaft	Fidelity
Fondswährung	Euro

## Anteilspreise

Die Anteilspreise werden täglich unter <http://www.canadalife.de/fonds-wertentwicklung> veröffentlicht. Anteile der Fonds dienen nur der Kapitalanlage der Beiträge und der Berechnung der Leistungen innerhalb der fondsgebundenen Produkte der Canada Life, wobei die jeweiligen Versicherungsbedingungen gelten. Die Anteile oder die den Fonds zugrunde liegenden Kapitalanlagen können nicht übertragen werden. Dies gilt auch dann, wenn sie auf der Basis handelbarer Anteile beruhen. Die angegebenen Wertentwicklungen verstehen sich nach Abzug der jeweiligen Fondsverwaltungsgebühr.

### Rechtlicher Hinweis

Die vorliegende Darstellung dient lediglich der Informationsübermittlung bezüglich der jeweiligen bei Canada Life wählbaren Fonds im Rahmen eines Versicherungsvertrages und ersetzt nicht die individuelle sowie aktuelle produktbezogene Beratung. Sie ist weder Bestandteil der gesetzlich vorgeschriebenen Information noch der den jeweiligen Verträgen zugrundeliegenden Versicherungsbedingungen. Weiterhin ist sie weder als Empfehlung oder Kauf- bzw. Verkaufsangebot, noch als Aufforderung zum Kauf oder Verkauf für Fondsanteile innerhalb Ihrer Fondspolice zu verstehen. Wir empfehlen Ihnen, sich vor der Auswahl von Fondsanteilen für Ihre Fondspolice eingehend zu informieren und produktbezogen beraten zu lassen. Zu ausführlichen Informationen lesen Sie bitte die jeweiligen Versicherungsbedingungen und Fondsinformationen. Die Informationen zu den Anlageoptionen können Sie auf unserer Webseite unter [www.canadalife.de/basisinformationsblatt-und-anlageoptionen](http://www.canadalife.de/basisinformationsblatt-und-anlageoptionen) einsehen.

Die Wertentwicklungen der Vergangenheit sind keine Garantie für die Wertentwicklung in der Zukunft. Das Anteilguthaben Ihrer Fondspolice kann starken Schwankungen unterworfen sein, so dass Ihre Fondspolice nicht nur Renditechancen, sondern auch Anlagerisiken birgt.

Diese Darstellung basiert auf Informationen aus sorgfältig ausgewählten Quellen, welche von uns als verlässlich eingestuft werden. Da technische Ungenauigkeiten und typographische Fehler jedoch nicht auszuschließen sind, übernimmt Canada Life Assurance Europe plc keine Haftung für die Vollständigkeit, Richtigkeit und Genauigkeit der dargestellten Inhalte.

Canada Life Assurance Europe plc, Postfach 1763, 63237 Neu-Isenburg

Telefon: 06102-30618-00, kundenservice@canadalife.de, <http://www.canadalife.de>